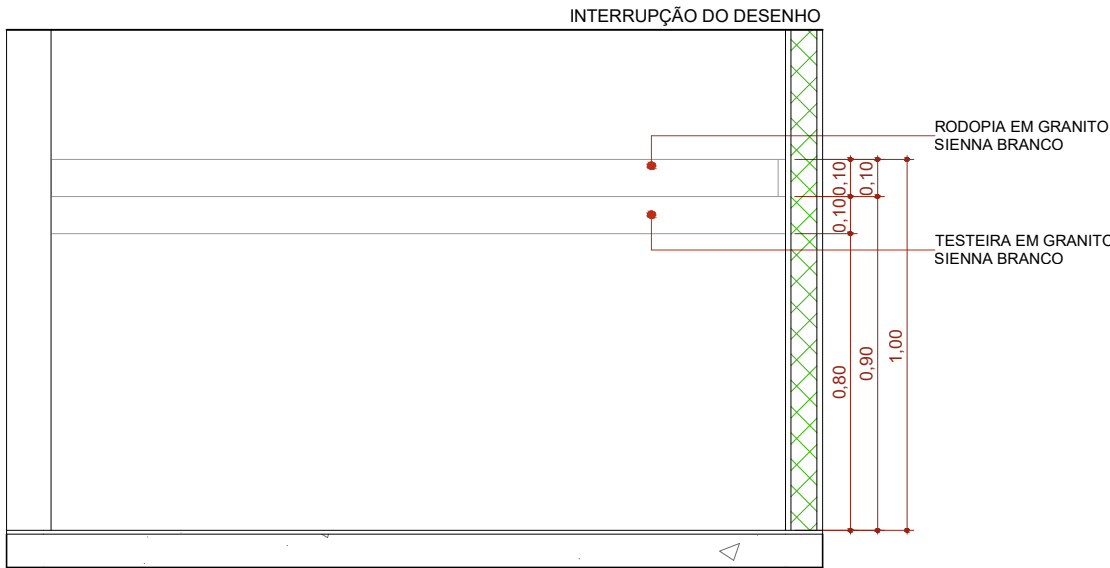
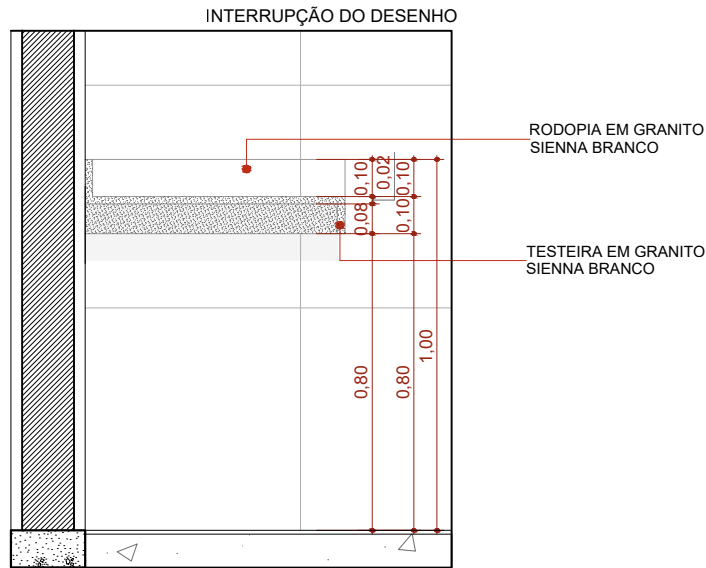


PLANTA BAIXA - BG04 1:20

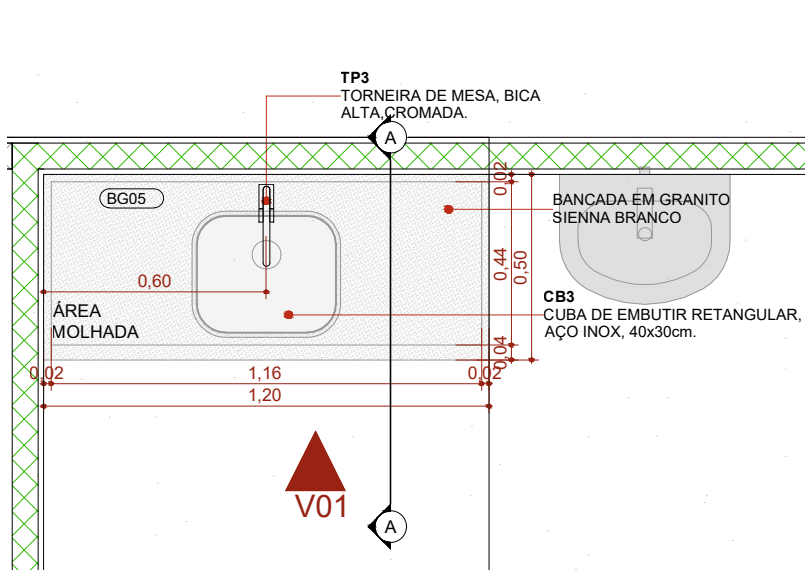


ELEVÇÃO 01 - BG04 1:20

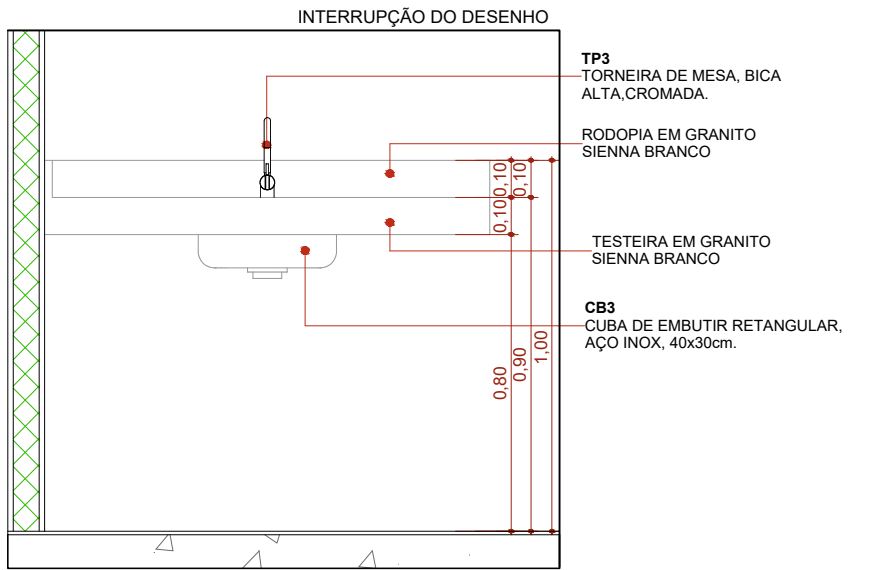


CORTE A - BG04 1:20

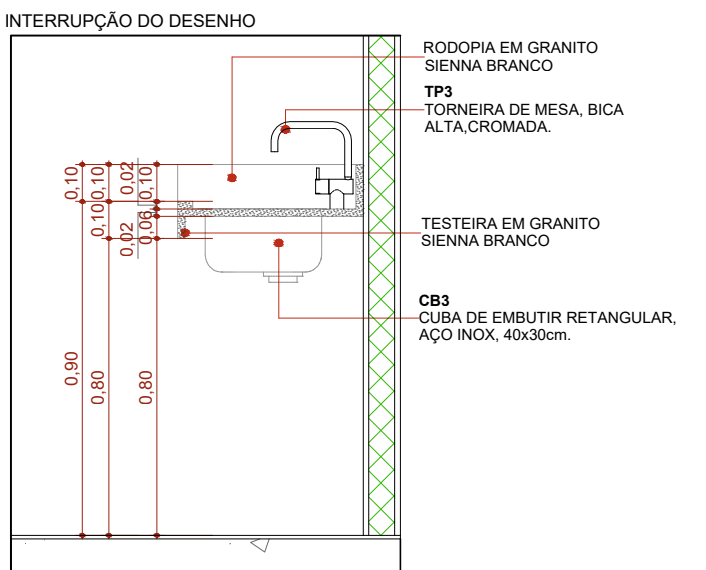
Quadro de louças, metais e acessórios		
Cód.	Qty.	Descrição
BA1	39	Barra de apoio, reta, fixa, em aço inox, l=70cm, com diâmetro de empunhadura de 30mm. Deverão ser instaladas nos banheiros PCD como suporte para o uso dos equipamentos.
BA2	59	Barra de apoio, reta, fixa, em aço inox, l=40cm, com diâmetro de empunhadura de 30mm. Deverão ser instaladas nos banheiros PCD como suporte para o uso dos equipamentos e nas portas.
BA3	61	Barra de apoio, reta, fixa, em aço inox, l=80cm, com diâmetro de empunhadura de 30mm. Deverão ser instaladas nos banheiros PCD como suporte para o uso dos equipamentos.
BC1	2	Banco articulado nos banheiros adaptados, com estrutura em aço inox, assento em polipropileno na cor branco, fixado na parede com sistema de travamento na vertical, dimensão 70cm x 45cm, com estrutura que suporte até 150kg.
BE1	56	Botão de emergência, item de acessibilidade para banheiros.
BS1	42	Bacia sanitária com caixa de descarga acoplada, na cor branco, inclusive assento na cor branco, contendo conjunto de fixação, anel de vedação e engate plástico.
CB1	2	Cuba para desinfecção de endoscópio. Dimensão 70x45cm profundidade de 50cm.
CB2	6	Cuba de embutir redonda em louça, cor branco, dimensão de 30cm ou equivalente. Incluso válvula de metal cromado e sifão flexível em PVC.
CB3	21	Cuba retangular, em aço inox, dimensão de 40x30cm ou equivalente. Incluso válvula de metal cromado e sifão flexível em PVC.
CB4	2	Cuba grande em aço inox, feita sobre medida.
CH	5	Chuveiro elétrico
DC1	17	Ducha higiênica com registro.
LV1	104	Lavatório com coluna suspensa em louça, cor branco. Acabamento em coluna suspensa. Incluso válvula de metal cromado e sifão flexível em PVC.
LV2	11	Lavatório de canto em louça, cor branca. Incluso válvula de metal cromado e sifão flexível em PVC.
MC	1	Mictório com válvula, na cor branco, contendo conjunto de fixação, anel de vedação.
PD1	6	Pia de despejo/Expurgo hospitalar, em aço inox, com válvula de descarga tipo hidra ou similar.
RS1	68	Ralo sifonado com tampa escamoteável, dimensões 15 x 15cm.
TM1	122	Torneira de mesa, bica baixa, acionamento de pressão, acabamento cromado.
TP1	14	Torneira de parede, para tanque e jardim, com adaptador para mangueira, acabamento e acessórios para fixação e instalação
TP2	10	Torneira de parede cirurgica, acionamento por cotovelo com alavanca longa. Acabamento cromado
TP3	23	Torneira de mesa, bica alta, acionamento por cotovelo, acabamento cromado.
TP4	3	Pistola de água ou ar, com jogo de bico em aço e inox para diferentes instrumentais médicos, com mangueira em espiral flexível e engate rápido. Adaptadores para rede de água ou ar e mangueira.
TQ1	7	Tanque em louça, com coluna, com branca. Acessórios para instalação e fixação cromados



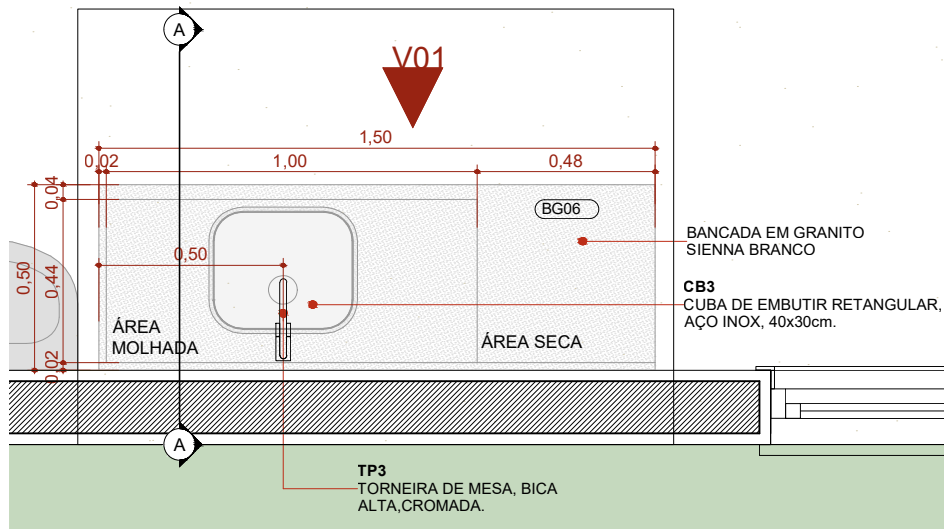
PLANTA BAIXA - BG05 1:20



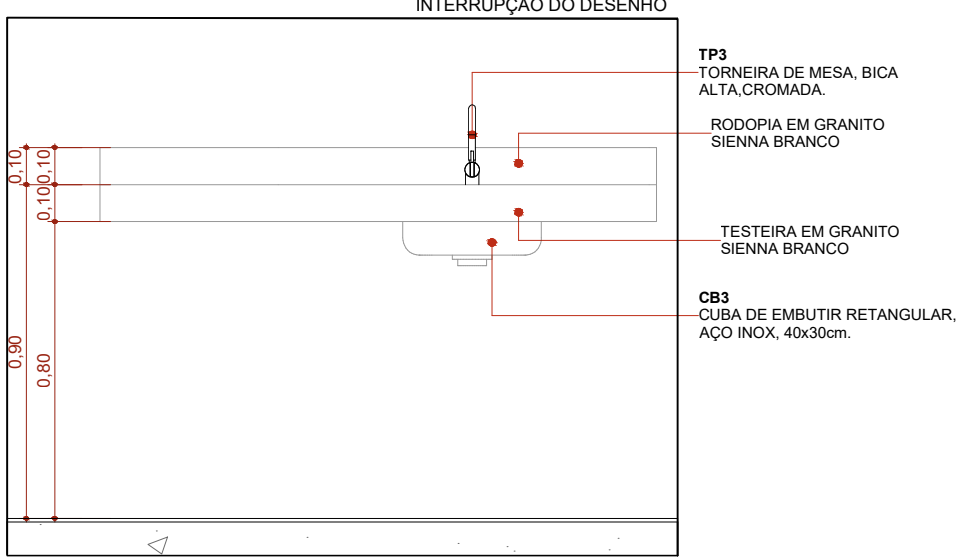
ELEVÇÃO 01 - BG05 1:20



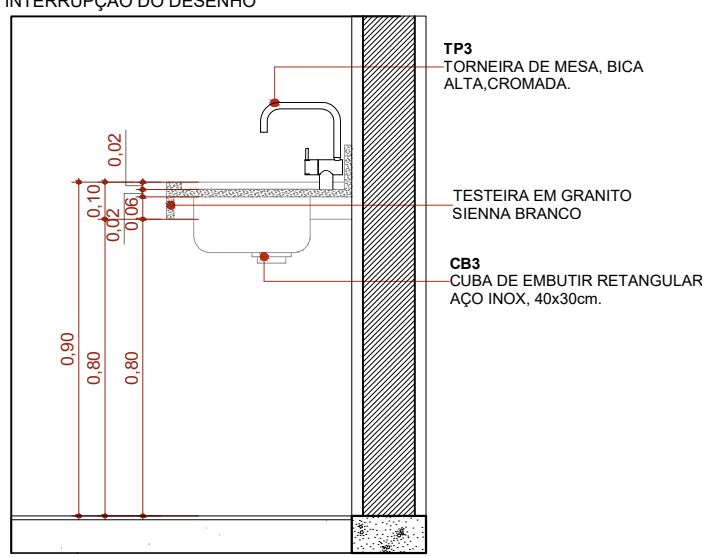
CORTE A - BG05 1:20



PLANTA BAIXA - BG06 1:20



ELEVÇÃO 01 - BG06 1:20



CORTE A - BG06 1:20



**Itacoatiara**  
PREFEITURA



PLANTA-CHAVE DE SITUAÇÃO

AUTORIA DO PROJETO EXECUTIVO		REGISTRO	
NOME 03	ASSINATURA/CARIMBO	CAU/AM - A103853-2	
NOME 02	ASSINATURA/CARIMBO		
NOME 01	RAFAEL QUEIROGA CORREIA DA SILVA - ARQUITETO E URBANISTA		
R0		02/12/2025	EMIÇÃO INICIAL
REVISÃO		DATA DE REVISÃO	DESCRIÇÃO
TÍTULO DO PROJETO			
Construção de uma Policlínica Regional no Município de Itacoatiara/AM.			
TÍTULO DA PRANCHA			
DETALHAMENTO DE BANCADAS 02			
DISCIPLINA			
ARQUITETURA			
PRANCHA			
26/34			
NOME: PRANCHA - ARQUIVO			
REVISÃO			
R00			
UNIDADE			
METROS			
DATA			
02/12/2025			
ESCALA			
INDICADA			
26-34 MS - POL - PE - AQ - DETALHAMENTO DE BANCADAS 02			
AUTORIA INTELCTUAL			
MIRELA PILON PESSATTI			
VICTÓRIA ANGELI CAPOVILLA			
SIMONE ALVES PRADO MENEZES			
REGISTRO			
A 25669-2			
A 247156-6			
A 36015-5			
DIREITOS AUTORAIS RESERVADOR CONFORME LEGISLAÇÃO NACIONAL E INTERNACIONAL			
FOLHA A0			
1189 x 841			